


CRÉER UN CENTRE DE COÛTS

HrOnlineLux 22_1_Créer et assigner un cost-center_HR Admin_RH

1 Afficher Gérer Catalogue des fonctions Centre de coûts Rapports

01.09.2016  Créer un centre de coûts

[Recherche](#)

Code centre de coûts - Nom	Centre de coûts 2	Périmètre analytique	Date de validité
0045641631 - Cost Ce	0045641631	QQ98	01.01.2013 - 31.12.9999
CC01 - Cost Center 0	CC01	QQ98	01.01.2013 - 31.12.9999
CC03 - Cost Center 0	CC03	QQ98	01.01.2013 - 31.12.9999
CC04 - Cost Center 0	CC04	QQ98	01.01.2013 - 31.12.9999
CC09 - Cost Center 0	CC09	QQ98	16.04.2016 - 31.12.9999
CCT - COST CENTER TE	1000027700	QQ98	08.07.2016 - 31.12.9999

Créer un centre de coûts

Centre de référence

Périmètre analytique BUSINESS AIRLINES [C] *



Domaine du personnel * 3

Domaine activité

Nom Centre de coûts test

Code centre de coûts TEST *

Personne responsable

Début validité 01.09.2016  * Au 31.12.9999  *

4

1 Naviguez vers Gestion organisationnelle > Centre de coûts.

2 Cliquez sur Créer un centre de coûts.

3 Renseignez dans l'ordre :

- Le périmètre analytique
- La société
- Le nom
- Le code du cost-center
- Le date de début

4 Pensez à cliquer sur Sauvegarder.

GESTION DE LA VENTILATION ANALYTIQUE

HrOnlineLux 42_01_Ventilation analytique_RH

The screenshot shows the Securex HRonline interface. At the top, there's a header with the Securex logo and the text 'Données de l'employé'. Below this, there's a navigation bar with tabs: 'Mon espace de travail', 'Recrutement', 'Paramètres du contrat', and 'Paramètres'. The 'Paramètres du contrat' tab is selected. On the left, there's a sidebar with 'Mes Données' and 'Mes Sélections'. Under 'Mes Données', there's a section for 'MERLIN Pierre' with a 'Matricule' field showing '80002477' and a 'Poste' field showing 'Directeur Ressou...'. Under 'Mes Sélections', there's a section for 'Périmètre analytique' with a 'Recherche' button and a list of employees: 'CONSUEL Emmar[80002466]' and 'DUPONT Jeanne [80002460]'. The main content area shows the 'Paramètres du contrat' tab, which has a sub-tab 'Répartition des coûts'. Under 'Répartition des coûts', there's a section for 'CONSUEL Emmanuel [80002466]' with the text 'Aucune entrée trouvée' and an 'Ajouter' button.

- 1 Naviguez dans **Données de l'employé** > **Paramètres du contrat** > **Répartition des coûts**.
Puis, cliquez sur **Ajouter**.

GESTION DE LA VENTILATION ANALYTIQUE

HrOnlineLux 42_01_Ventilation analytique_RH

Répartition des coûts

Ventil. coûts pour *

Date de début *

Date de fin *

1 [Ajouter](#) Société Centre de coûts Pourcentage

Société

Centre de coûts *

Pourcentage 2 × * !

3

Répartition des coûts

Ventil. coûts pour *

Date de début *

Date de fin *

[Ajouter](#) Société Centre de coûts Pourcentage

×		COST CENTER 02	50,00	100
×		COST CENTER 01	50,00	%

- 1 Renseignez le type de ventilation (Salaire), les dates et cliquez sur [Ajouter](#).
- 2 Sélectionnez le cost-center concerné et le pourcentage de répartition.
- ! *Pensez à répéter l'action jusqu'à obtenir un total des cost-centers à 100%.*
- 3 Pensez à sauvegarder.